

**電子入札サービス
電子入札システム
操作マニュアル
(質問回答—受注者用)
Ver. 01. 11**

令和2年4月

【 改訂履歴 】

- ・ 2005 年 12 月 Ver. 01. 00 新規作成
- ・ 2008 年 05 月 Ver. 01. 01 一般競争入札（入札後資格確認型）追加に伴う画面更新
- ・ 2009 年 10 月 Ver. 01. 02 同等品申請機能追加
- ・ 2011 年 11 月 Ver. 01. 03 入札説明書・案件内容についての質問を行う場合
「説明要求内容の登録内容確認画面」に補足説明を追加
- ・ 2012 年 04 月 Ver. 01. 04 サービス名称の変更及び機能追加による画像差し換え
- ・ 2012 年 08 月 Ver. 01. 05 機能追加による操作説明追加・画像差し換え
- ・ 2013 年 02 月 Ver. 01. 06 機能追加による画像差し換え
- ・ 2013 年 09 月 Ver. 01. 07 JRE7 対応による画面差し替え
- ・ 2014 年 01 月 Ver. 01. 08 機能追加による操作説明追加・画像差し換え
- ・ 2015 年 06 月 Ver. 01. 09 画面変更に伴う変更
- ・ 2017 年 06 月 Ver. 01. 10 画面の差し替え
- ・ 2020 年 04 月 Ver. 01. 11 新方式（脱 Java 方式）に関する変更（ログイン画面の変更）

目次

1. 質問回答	1
1. 1 質問回答機能にログインする場合	1.1
1. 2 入札説明書・案件内容についての質問を行う場合	1.2
1. 3 「参加資格なし/非指名/非選定/非特定」の理由請求を行う場合	1.3
1. 4 非落札者理由請求を行う場合	1.4
1. 5 同等品申請を行う場合	1.5
1. 6 入札説明書・案件内容質問の回答を表示する場合	1.6
1. 7 「参加資格なし/非指名/非選定/非特定」の理由請求の回答を表示する場合	1.7
1. 8 非落札者理由請求の回答を表示する場合	1.8
1. 9 同等品申請の回答を表示する場合	1.9

※本マニュアルの画面は標準版の画面となります。実際に稼動するシステムとは発注機関ロゴ及びレイアウト、入札方式名称等が一部異なる場合があります。

質問回答

第1章 質問回答

- ・電子入札システムの案件に対して、説明要求を行うことができます。

このマニュアルでは以下のようになっています。

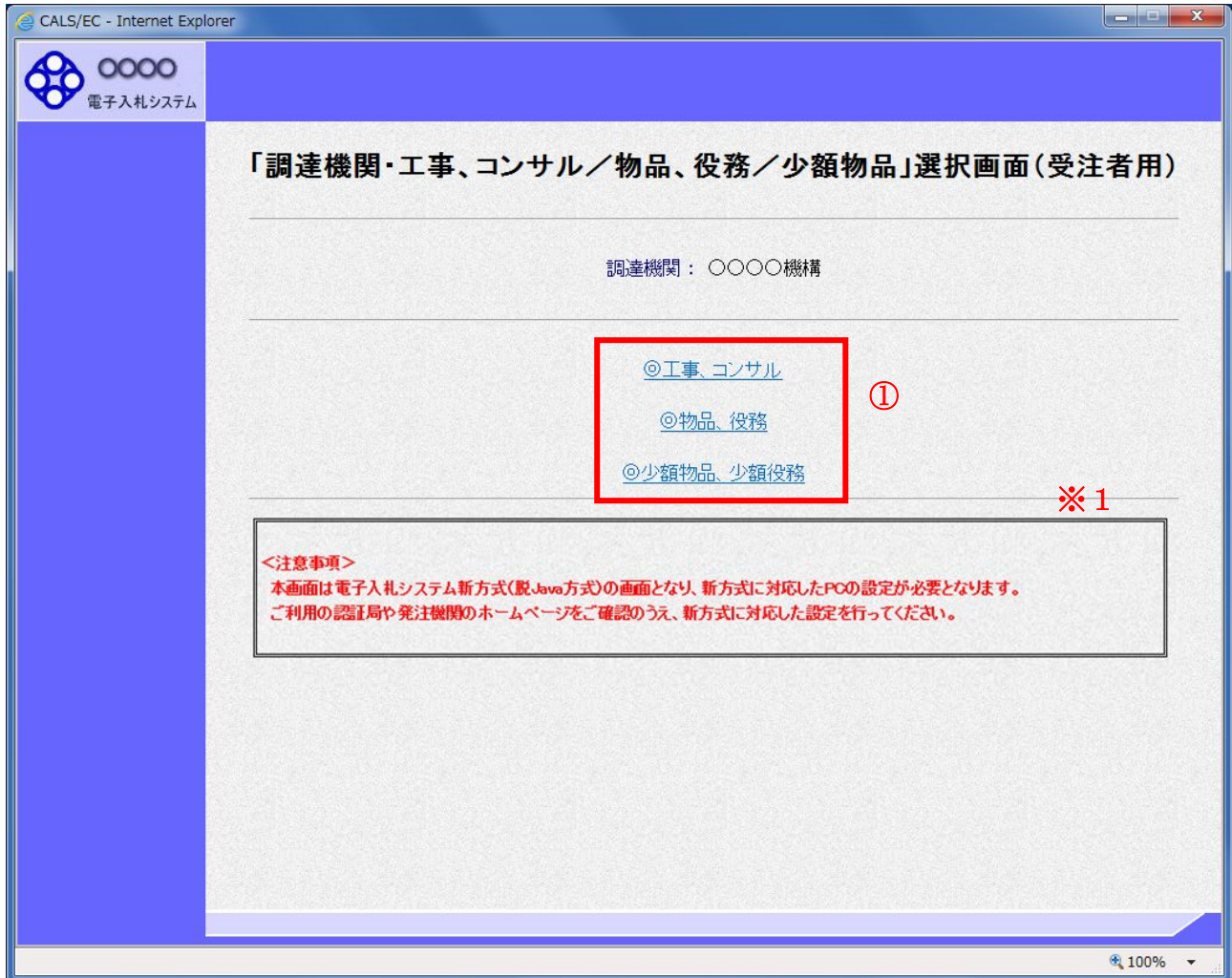
1. 1 質問回答機能にログインする場合。
1. 2 入札説明書・案件内容についての質問を行う場合
1. 3 「参加資格なし/非指名/非選定/非特定」の理由請求を行う場合
1. 4 非落札者理由請求を行う場合
1. 5 同等品申請を行う場合
1. 6 入札説明書・案件内容質問の回答を表示する場合
1. 7 「参加資格なし/非指名/非選定/非特定」の理由請求の回答を表示する場合
1. 8 非落札者理由請求の回答を表示する場合
1. 9 同等品申請の回答を表示する場合

1. 1 質問回答機能にログインする場合

1. 1 質問回答機能にログインする場合

メインメニュー（受注者）の表示

ホームページより、電子入札システムへ遷移できます。



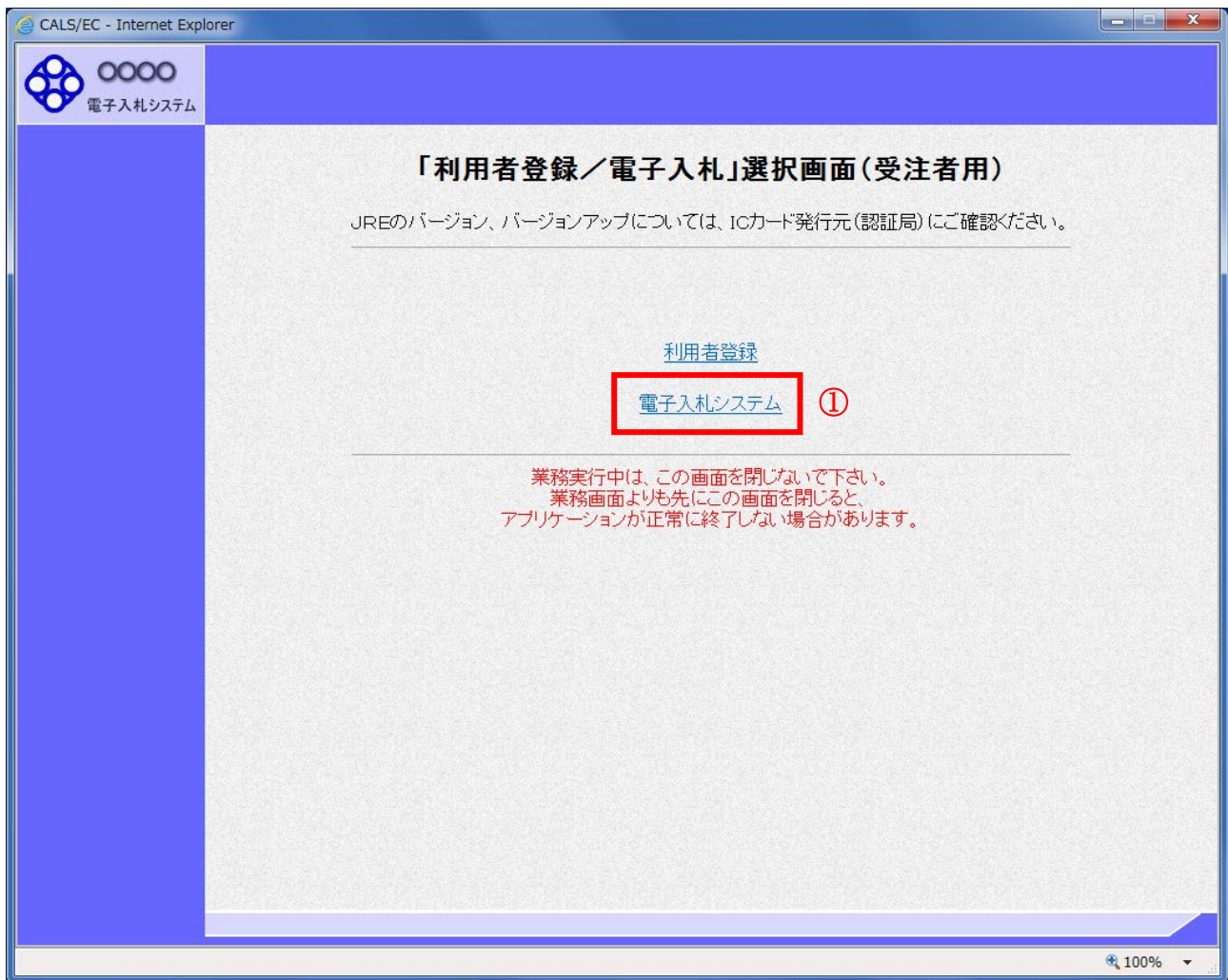
操作説明

「◎工事、コンサル」、「◎物品、役務」、「◎少額物品 少額役務」①のいずれかをクリックします。

※1 従来方式(Java方式)をご利用の場合は表示されません。

利用者登録／電子入札選択画面（受注者用）の表示

電子入札システム画面を表示するための画面です。

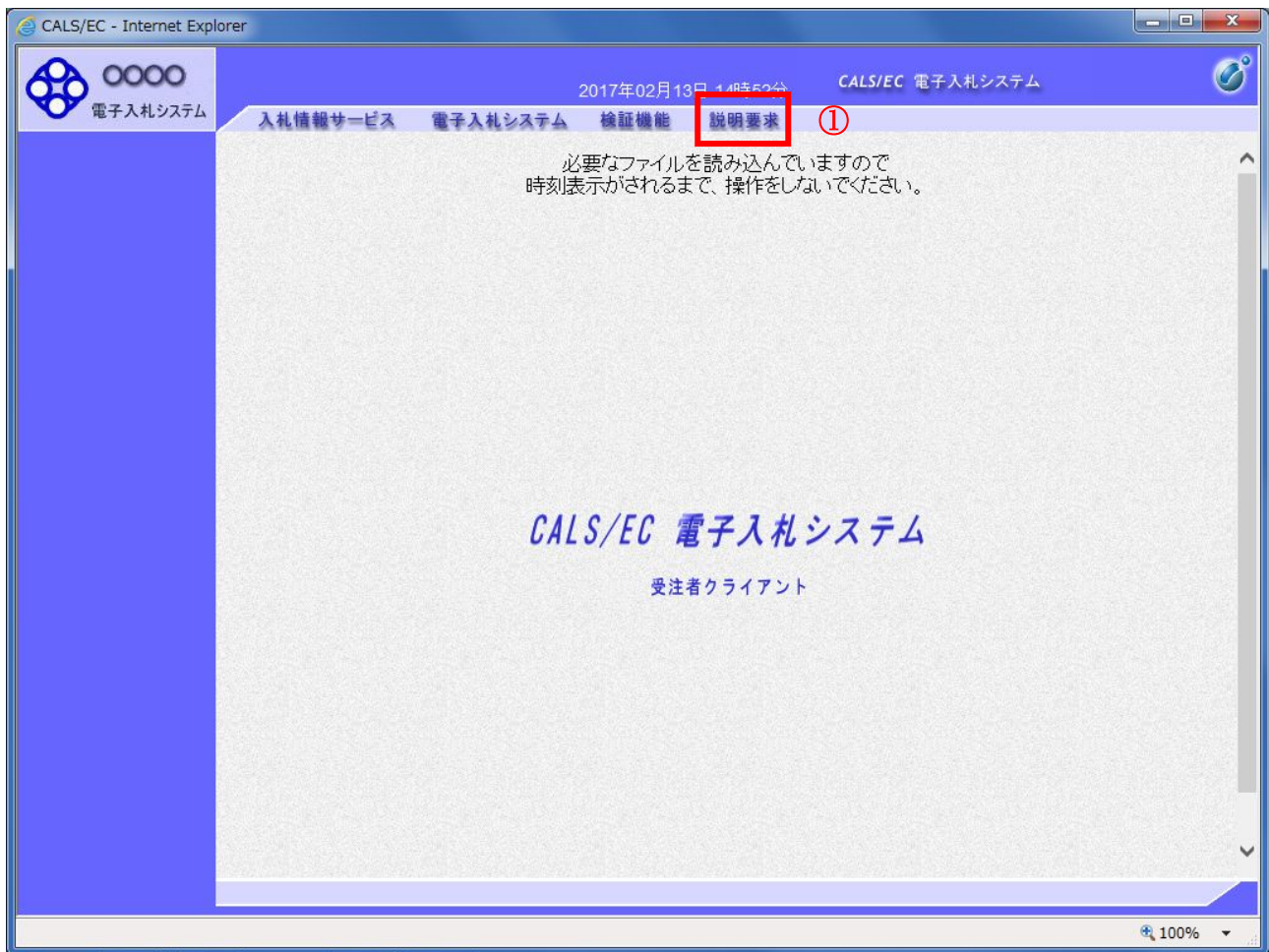


操作説明

「電子入札システム」リンク①をクリックします。

電子入札メニューの表示

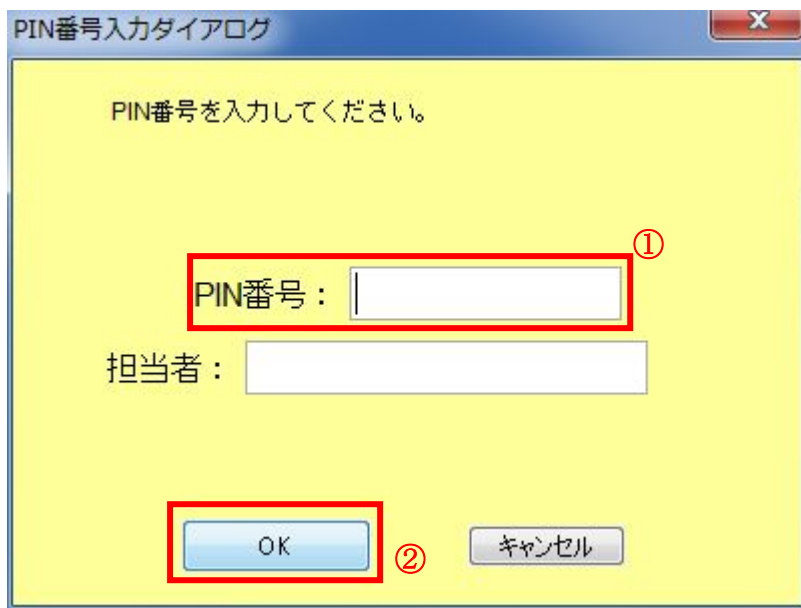
電子入札（受注者）のトップメニュー画面です。



操作説明

説明要求①をクリックすることにより、メインメニュー画面を表示します。

PIN 番号入力



The screenshot shows a dialog box titled "PIN番号入力ダイアログ" (PIN Number Input Dialog). The background is yellow. At the top, it says "PIN番号を入力してください。" (Please enter the PIN number.). Below this, there is a text input field labeled "PIN番号:" with a red box around it and a circled "1" to its right. Underneath is another text input field labeled "担当者:" (Person in charge:). At the bottom, there are two buttons: "OK" and "キャンセル" (Cancel). The "OK" button is highlighted with a red box and a circled "2" to its right.

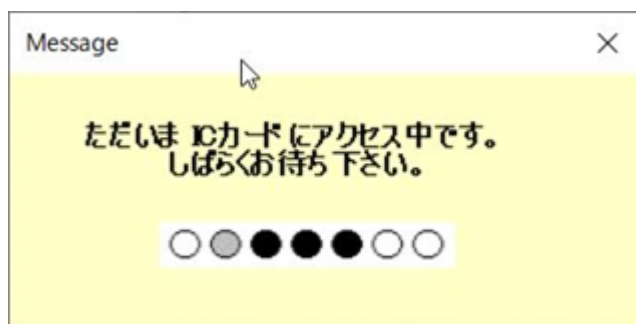
操作説明

ICカードをカードリーダーに差し込みます。

PIN 番号①を入力後、OK ボタン②をクリックします。※1

入力した PIN 番号が正しければ、質問回答にログインされます。

※1 新方式(脱 Java 方式)をご利用の場合は、ログイン時や画面遷移をする際に下記メッセージが表示されます。本メッセージが表示されている間は操作しないでください。



調達案件検索画面の表示

質問回答機能の調達案件検索画面です。

操作説明

各左メニュー①については以下のようになっています。

入札説明書・案件内容ボタン : 入札説明書・案件内容に関する質問を登録する場合にクリックします。

「参加資格なし/非指名/非選定/非特定」の理由請求ボタン : 参加資格なし等を受けた場合理由を請求する場合にクリックします。

非落札者理由請求ボタン : 非落札の理由請求を行う場合にクリックします。

1. 2 入札説明書・案件内容についての 質問を行う場合

1. 2 入札説明書・案件内容についての質問を行う場合

調達案件検索画面の表示

調達案件検索画面です。

操作説明

検索条件①を指定し入札説明書・案件内容ボタン②をクリックします。

項目説明

- 調達機関 : 選択された調達機関の案件が検索されます。
- 部局 : 選択された部局の案件が検索されます。
- 課所 : 選択された課所の案件が検索されます。
- 入札方式 : 選択された入札方式の案件が検索されます。
- 検索年月 : 指定された年月内の公開日の案件が検索されます。
- 表示件数 : 1画面に表示する案件の数を指定します。

入札説明書・案件内容調達案件一覧

説明要求・質問を登録する案件を選択する画面です。



The screenshot shows a web browser window titled 'CALS/EC - Internet Explorer'. The page header includes the date '2017年02月13日 14時57分' and the system name 'CALS/EC 電子入札システム'. The main content area is titled '入札説明書・案件内容調達案件一覧'. On the right side, there are statistics: '表示案件 1-1' and '全案件数 1', along with navigation arrows and a '最新表示' button. A table with the following data is displayed:

調達案件情報		入札方式	公開日	説明書
番号	案件名称			
1	案件01	一般競争入札 (入札後資格 確認型)	2017/02/01	<input type="button" value="選択"/> ①

The '選択' button in the '説明書' column for the first row is highlighted with a red box and a circled number 1. The footer of the browser window shows the JavaScript function 'javascript:qaLinkAcceptorQaExplainProjectList()' and a zoom level of '100%'.

操作説明

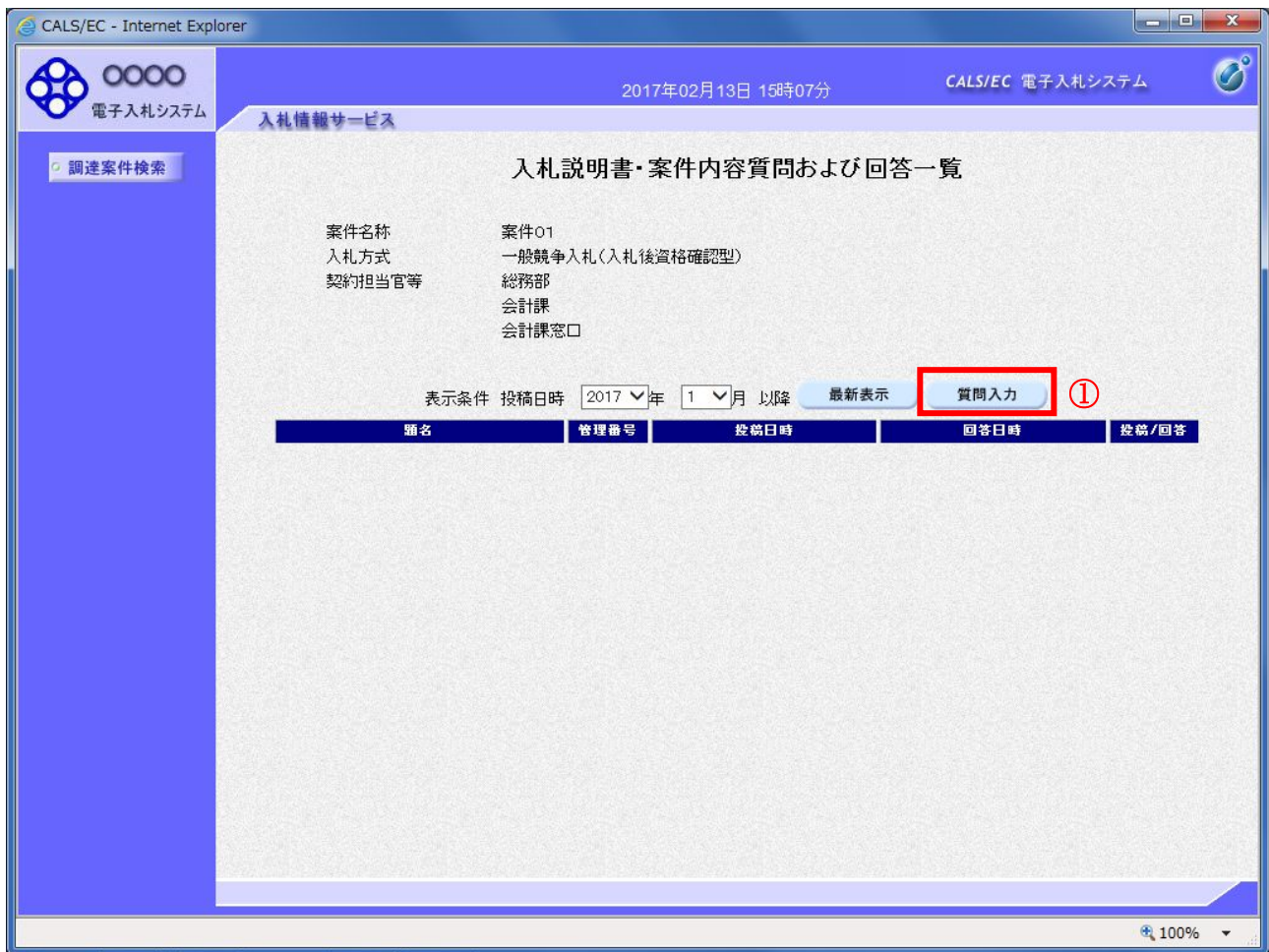
該当の案件の「説明書」欄の選択ボタン①をクリックします。

項目説明

- 最新表示ボタン : 調達案件一覧を最新の状態にします。
- 選択ボタン : 質問および回答一覧画面が表示されます。
- <ボタン : 前頁の案件を表示します。
- >ボタン : 次頁の案件を表示します。

入札説明書・案件内容質問および回答一覧画面

質問および回答の一覧画面です。



操作説明

質問入力ボタン①をクリックします。

項目説明

最新表示ボタン : 質問および回答一覧を最新の状態にします。

質問入力ボタン : 質問内容の登録画面を表示します。

説明要求内容の登録画面の表示

質問の登録画面です。

CALS/EC - Internet Explorer

電子入札システム

入札情報サービス

2017年02月13日 15時09分

CALS/EC 電子入札システム

調達案件検索

入札説明書・案件内容に対する質問内容

案件番号	999205010020160128
案件名称	案件01
入札方式	一般競争入札(入札後資格確認型)
差出人	(株)テスト工務店01 代表 1太郎
宛先	総務部 会計課 会計課窓口 様

題名

説明要求内容

添付資料追加 ④

削除

参照... ③

入力内容確認 ⑤

戻る

操作説明

説明要求内容を入力します。

題名①、説明要求内容②を入力します。

資料を添付する場合、参照ボタン③をクリックするとダイアログが表示されるので、添付したいファイルを選択し、添付資料追加ボタン④をクリックすると資料が添付されます。

入力が終了したら、入力内容確認ボタン⑤をクリックすることにより、入力内容確認画面に遷移します。

項目説明

添付資料追加ボタン : 選択された資料を添付します。

削除ボタン : 選択された資料を一覧から削除します。

参照ボタン : ファイル選択画面を表示します。

入力内容確認ボタン : 入力内容確認画面に遷移します。

戻るボタン : 入札説明書・案件内容質問および回答一覧画面に戻ります。

説明要求内容の登録内容確認画面の表示
質問の登録内容確認画面です。

The screenshot shows a web browser window titled 'CALS/EC - Internet Explorer'. The page header includes the logo '0000 電子入札システム' and the date '2017年02月13日 15時20分'. The main content area is titled '入札情報サービス' and '入札説明書・案件内容に対する質問内容'. It displays the following information:

案件番号	999205010020160128
案件名称	案件01
入札方式	一般競争入札(入札後資格確認型)
差出人 宛先	(株)テスト工務店01 代表 1太郎 総務部 会計課 会計課窓口 様
題名	入札説明書・案件内容に対する質問内容
質問内容	質問要求内容サンプルです。

Below the question content, there is a text input field containing 'C:*添付資料*添付資料.txt'. At the bottom, there are two buttons: '登録' (Register) and '戻る' (Back). The '登録' button is highlighted with a red box and a circled '1' next to it.

操作説明

先ほど入力した内容を確認します。

確認が終了したら登録ボタン①をクリックすることにより、入力内容確認画面に遷移します。

補足説明

- ①登録ボタンをクリックした後は、質問内容や添付資料の変更はできません。登録ボタンをクリックする前に入力した内容を再度ご確認ください。
- ②題名及び質問内容は、登録が完了した時点で、他の業者も電子入札システムより参照できるようになります。題名及び質問内容には、質問者が特定できるような情報を記載しないようにしてください。
- ③添付資料は他の業者からは参照できません。

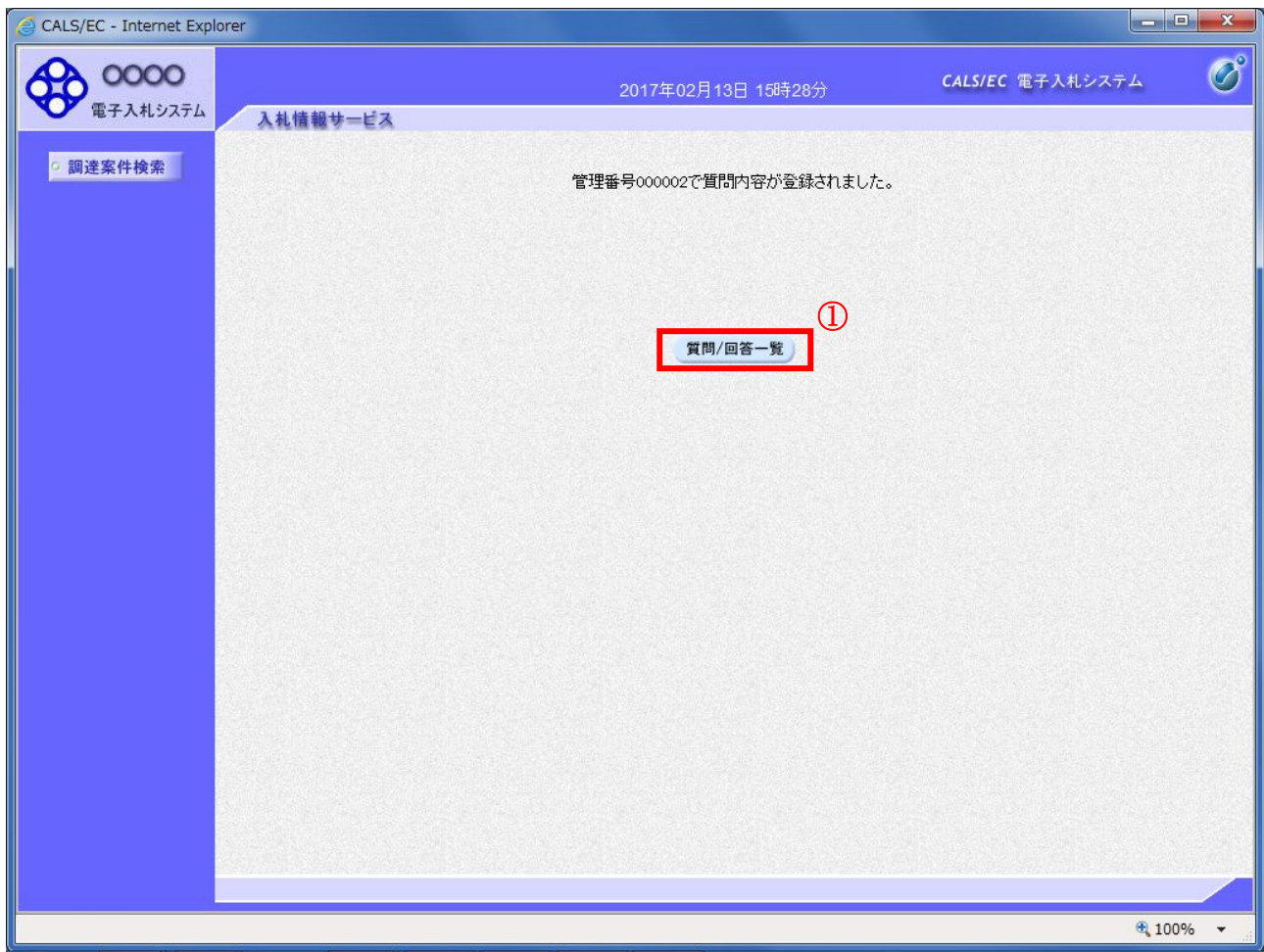
項目説明

登録ボタン : 質問を登録し、登録完了画面に遷移します。

戻るボタン : 入札説明書・案件内容質問内容画面に戻ります。

質問内容登録完了画面

登録完了画面です。



操作説明

質問/回答一覧ボタン①をクリックします。入札説明書・案件内容質問および回答一覧画面に戻ります。

質問および回答一覧の表示

登録後の質問および回答一覧画面です。登録された説明要求が表示されています。

入札説明書・案件内容質問および回答一覧

案件名称 案件01
入札方式 一般競争入札(入札後資格確認型)
契約担当官等 総務部
会計課
会計課窓口

表示条件 投稿日時 2017年 1月 以降 最新表示 質問入力

題名	管理番号	投稿日時	回答日時	投稿/回答
入札説明書・案件内容に対する質問内容	000001	2017/02/13 15:23:12		表示
入札説明書・案件内容に対する質問	000002	2017/02/13 15:28:24		表示

操作説明

調達案件検索①をクリックすることにより調達案件検索画面に戻ります。

項目説明

- 最新表示ボタン : 質問および回答一覧を最新の状態にします。
- 質問入力ボタン : 質問内容の登録画面を表示します。
- 表示ボタン : 登録した質問内容を表示します。

1. 3 「参加資格なし/非指名/非選定/非特定」の理由請求を行う場合

1. 3 「参加資格なし/非指名/非選定/非特定」の理由請求を行う場合

調達案件検索画面の表示

調達案件検索画面です。

The screenshot shows the '調達案件検索' (Procurement Case Search) screen in the CALS/EC system. The interface is divided into several sections:

- Header:** CALS/EC - Internet Explorer, 2017年02月16日 14時21分, CALS/EC 電子入札システム
- Left Sidebar:** 電子入札システム, 入札説明書・案件内容, 「参加資格なし/非指名/非選定/非特定」の理由請求 (highlighted with a red circle ②), 「非発札者/事後審査資格なし」の理由請求
- Main Search Area:** 調達機関 (〇〇〇〇機構), 部局 (総務部), 課所 (会計課, 監理課), 入札方式 (工事, コンサル, 物品), 検索年月 (2017年 1月 ~ 2017年 2月), 表示件数 (10件)

操作説明

検索条件①を指定し「参加資格なし/非指名/非選定/非特定」の理由請求ボタン②をクリックします。

項目説明

- 調達機関 : 選択された調達機関の案件が検索されます。
- 部局 : 選択された部局の案件が検索されます。
- 課所 : 選択された課所の案件が検索されます。
- 入札方式 : 選択された入札方式の案件が検索されます。
- 検索年月 : 指定された年月内の公開日の案件が検索されます。
- 表示件数 : 1画面に表示する案件の数を指定します。

「参加資格なし/非指名/非選定/非特定」調達案件一覧

理由請求を登録する案件を選択する画面です。

表示案件 1-1
全案件数 1

最新表示

調達案件管報		入札方式	公開日	説明書
番号	案件名称			
1	案件01	一般競争入札	2017/02/01	選択 ①

操作説明

該当の案件の「説明書」欄の選択ボタン①をクリックします。

項目説明

- 最新表示ボタン : 調達案件一覧を最新の状態にします。
選択ボタン : 理由請求および回答一覧画面が表示されます。
<ボタン : 前頁の案件を表示します。
>ボタン : 次頁の案件を表示します。

「参加資格なし/非指名/非選定/非特定」理由請求および回答一覧画面
理由請求の一覧画面です。



操作説明

質問入力ボタン①をクリックします。

項目説明

最新表示ボタン : 理由請求および回答一覧を最新の状態にします。

質問入力ボタン : 理由請求の登録画面を表示します。

理由請求内容の登録画面の表示

理由請求の登録画面です。

CALS/EC - Internet Explorer
2017年02月16日 14時27分
CALS/EC 電子入札システム

電子入札システム
入札情報サービス

調達案件検索

「参加資格なし／非指名／非選定／非特定」に対する理由請求

案件番号 999205010020160130
案件名称 案件01
入札方式 一般競争入札

差出人 (株)テスト工務店01 代表 1太郎
宛先 総務部
会計課
会計課窓口 様

題名 ①

説明要求内容 ②

添付資料追加 ④
削除
参照... ③
入力内容確認 ⑤ 戻る

操作説明

理由請求内容を入力します。

題名①、説明要求内容②を入力します。

資料を添付する場合、参照ボタン③をクリックするとダイアログが表示されるので、添付したいファイルを選択し、添付資料追加ボタン④をクリックすると資料が添付されます。

入力を終了したら、入力内容確認ボタン⑤をクリックすることにより、入力内容確認画面に遷移します。

項目説明

添付資料追加ボタン : 選択された資料を添付します。

削除ボタン : 選択された資料を一覧から削除します。

参照ボタン : ファイル選択画面を表示します。

入力内容確認ボタン : 入力内容確認画面に遷移します。

戻るボタン : 「参加資格なし/非指名/非選定/非特定」理由請求および回答一覧画面に戻ります。

説明要求内容の登録内容確認画面の表示
理由請求の登録内容確認画面です。

CALS/EC - Internet Explorer

2017年02月16日 14時51分 CALS/EC 電子入札システム

電子入札システム 入札情報サービス

調査案件検索

「参加資格なし／非指名／非選定／非特定」に対する理由請求

案件番号	999205010020160130
案件名称	案件01
入札方式	一般競争入札
差出人	(株)テスト工務店01 代表 1太郎
宛先	総務部 会計課 会計課窓口 様
題名	「参加資格なし／非指名／非選定／非特定」に対する理由請求
質問内容	説明要求内容サンプルです。

C:*添付資料*添付資料.txt

① 登録 戻る

100%

操作説明

先ほど入力した内容を確認します。

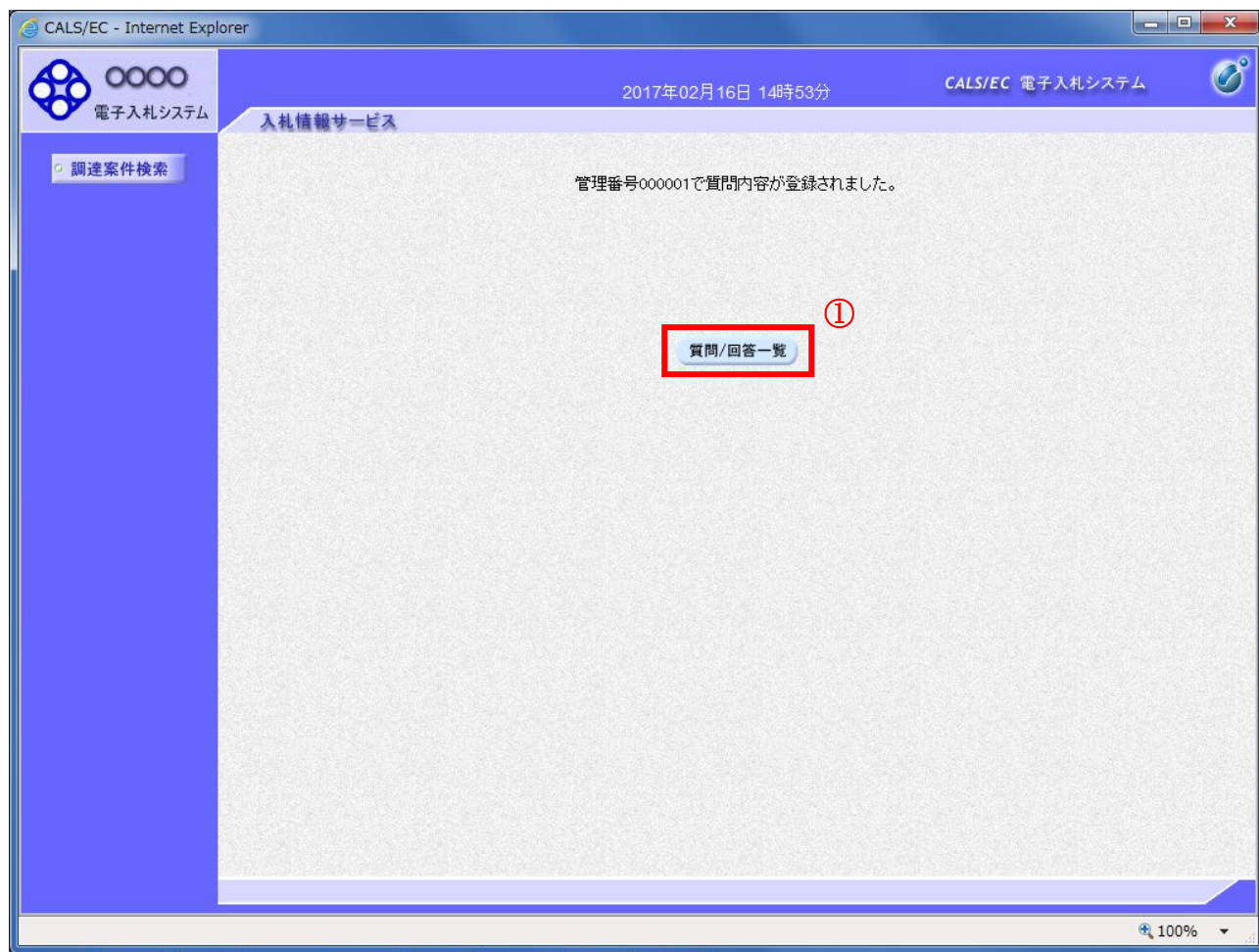
確認が終了したら登録ボタン①をクリックすることにより、入力内容確認画面に遷移します。

項目説明

登録ボタン : 理由請求内容を登録し、登録完了画面に遷移します。

戻るボタン : 「参加資格なし／非指名／非選定／非特定」に対する理由請求画面に戻ります。

理由請求内容登録完了画面
登録完了画面です。



操作説明

質問/回答一覧ボタン①をクリックします。「参加資格なし／非指名／非選定／非特定」理由請求および回答一覧画面に戻ります

理由請求および回答一覧の表示

登録後の理由請求および回答一覧画面です。登録された理由請求が表示されています。

The screenshot shows a web browser window titled 'CALS/EC - Internet Explorer'. The page header includes the CALS/EC logo, the text '電子入札システム' (Electronic Bidding System), and the date '2017年02月16日 14時54分'. The main content area is titled '入札情報サービス' (Bidding Information Service) and displays a search result for '「参加資格なし／非指名／非選定／非特定」理由請求および回答一覧'. The search criteria are '表示条件 投稿日時 2017年 1月 以降'. The results table is as follows:

題名	管理番号	投稿日時	回答日時	投稿/回答
「参加資格なし／非指名／非選定／非特定」に対する理由請求	000001	2017/02/16 14:52:57		表示

操作説明

調達案件検索①をクリックすることにより調達案件検索画面に戻ります。

項目説明

- 最新表示ボタン : 理由請求および回答一覧を最新の状態にします。
- 質問入力ボタン : 理由請求の登録画面を表示します。
- 表示ボタン : 理由請求内容または回答が表示されます。

1. 4 非落札者理由請求を行う場合

1. 4 非落札者理由請求を行う場合

調達案件検索画面の表示

調達案件検索画面です。

The screenshot shows the '調達案件検索' (Procurement Case Search) page in the CALS/EC system. The page is titled '調達案件検索' and is part of the '入札情報サービス' (Bidding Information Service). The search criteria are as follows:

- 調達機関: ○○○○機構
- 部局: 総務部
- 課所: 会計課, 監理課
- 入札方式: 工事 (General competition, etc.), コンサル (General competition, etc.), 物品 (General competition, etc.)
- 検索年月: 2017年 1月 ~ 2017年 2月
- 表示件数: 10件

The sidebar on the left contains several buttons, with the button '「非落札者/事後審査資格なし」の理由請求' (Request for reasons for non-award/without post-audit qualification) highlighted with a red box and a circled '2'.

操作説明

検索条件①を指定し非落札者理由請求ボタン②をクリックします。

項目説明

- 調達機関 : 選択された調達機関の案件が検索されます。
- 部局 : 選択された部局の案件が検索されます。
- 課所 : 選択された課所の案件が検索されます。
- 入札方式 : 選択された入札方式の案件が検索されます。
- 検索年月 : 指定された年月内の公開日の案件が検索されます。
- 表示件数 : 1画面に表示する案件の数を指定します。

「非落札者通知」調達案件一覧

理由請求を登録する案件を選択する画面です。



The screenshot shows a web browser window titled 'CALS/EC - Internet Explorer'. The page header includes the date '2017年02月16日 15時18分' and the system name 'CALS/EC 電子入札システム'. The main content area is titled '「非落札者／事後審査資格なし」調達案件一覧'. On the right side, there are statistics: '表示案件 1-1' and '全案件数 1', along with navigation arrows and a '最新表示' button. A table with the following data is displayed:

調達案件管報		入札方式	公開日	説明書
番号	案件名称			
1	案件01	一般競争入札	2017/02/01	選択 ①

操作説明

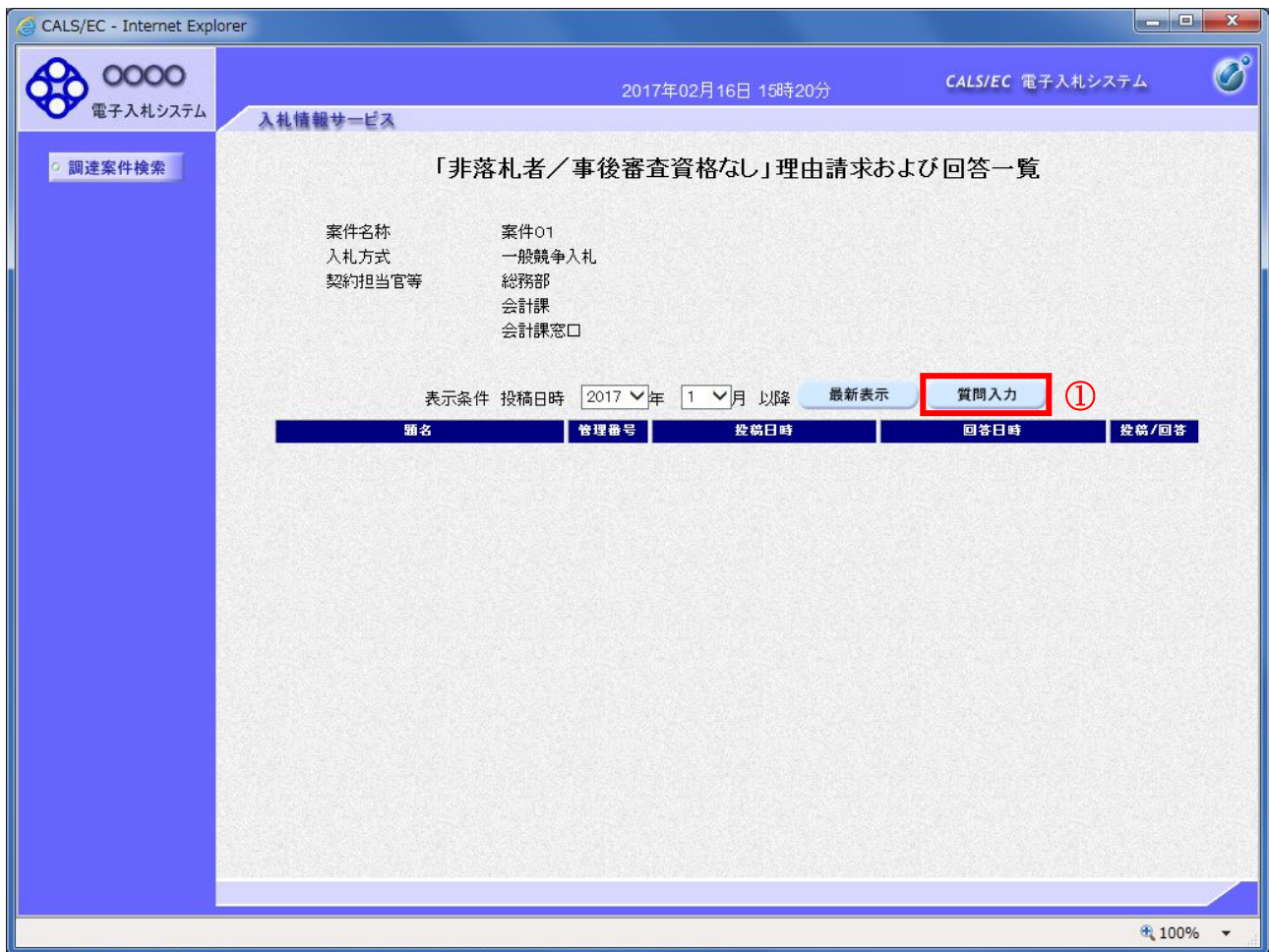
該当の案件の「説明書」欄の選択ボタン①をクリックします。

項目説明

- 最新表示ボタン : 調達案件一覧を最新の状態にします。
- 選択ボタン : 理由請求および回答一覧画面が表示されます。
- <ボタン : 前頁の案件を表示します。
- >ボタン : 次頁の案件を表示します。

「非落札者通知」理由請求および回答一覧画面

理由請求の一覧画面です。



操作説明

質問入力ボタン①をクリックします。

項目説明

最新表示ボタン : 理由請求および回答一覧を最新の状態にします。

質問入力ボタン : 理由請求の登録画面を表示します。

理由請求内容の登録画面の表示

理由請求の登録画面です。

CALS/EC - Internet Explorer

2017年02月16日 15時22分

CALS/EC 電子入札システム

電子入札システム

入札情報サービス

調達案件検索

「非落札者／事後審査資格なし」に対する理由請求

案件番号 999205010020160130
案件名称 案件01
入札方式 一般競争入札

差出人 (株)テスト工務店02 代表 2太郎
宛先 総務部
会計課
会計課窓口 様

題名 ①

説明要求内容 ②

添付資料追加 ④

削除

参照... ③

入力内容確認 ⑤

戻る

操作説明

理由請求内容を入力します。

題名①、説明要求内容②を入力します。

資料を添付する場合参照ボタン③をクリックするとダイアログが表示されるので、添付したいファイルを選択し、添付資料追加ボタン④をクリックすると資料が添付されます。

入力を終了したら、入力内容確認ボタン⑤をクリックすることにより、入力内容確認画面に遷移します。

項目説明

添付資料追加ボタン : 選択された資料を添付します。

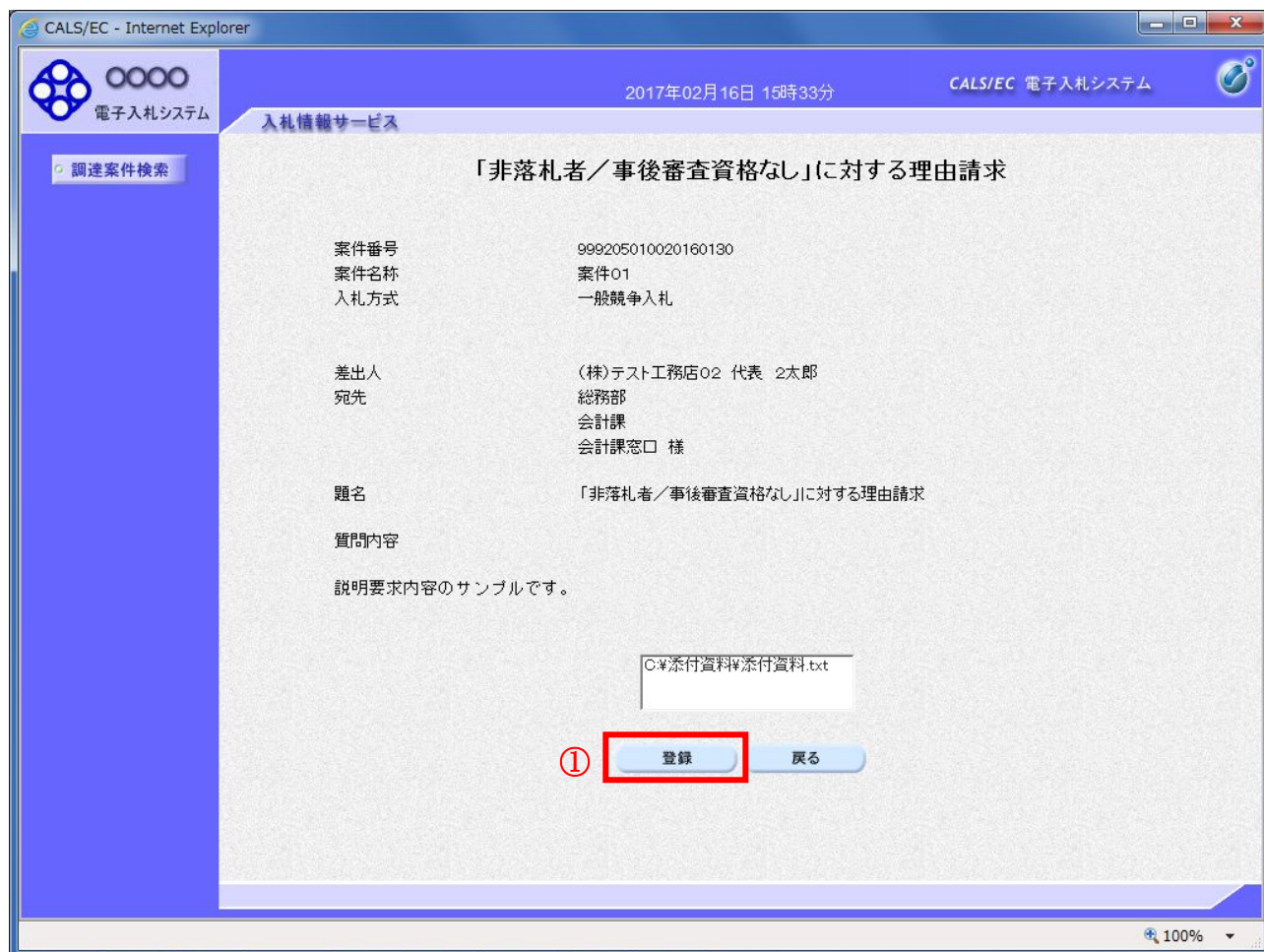
削除ボタン : 選択された資料を一覧から削除します。

参照ボタン : ファイル選択画面を表示します。

入力内容確認ボタン : 入力内容確認画面に遷移します。

戻るボタン : 「非落札者通知」理由請求および回答一覧画面に戻ります。

説明要求内容の登録内容確認画面の表示
理由請求の登録内容確認画面です。



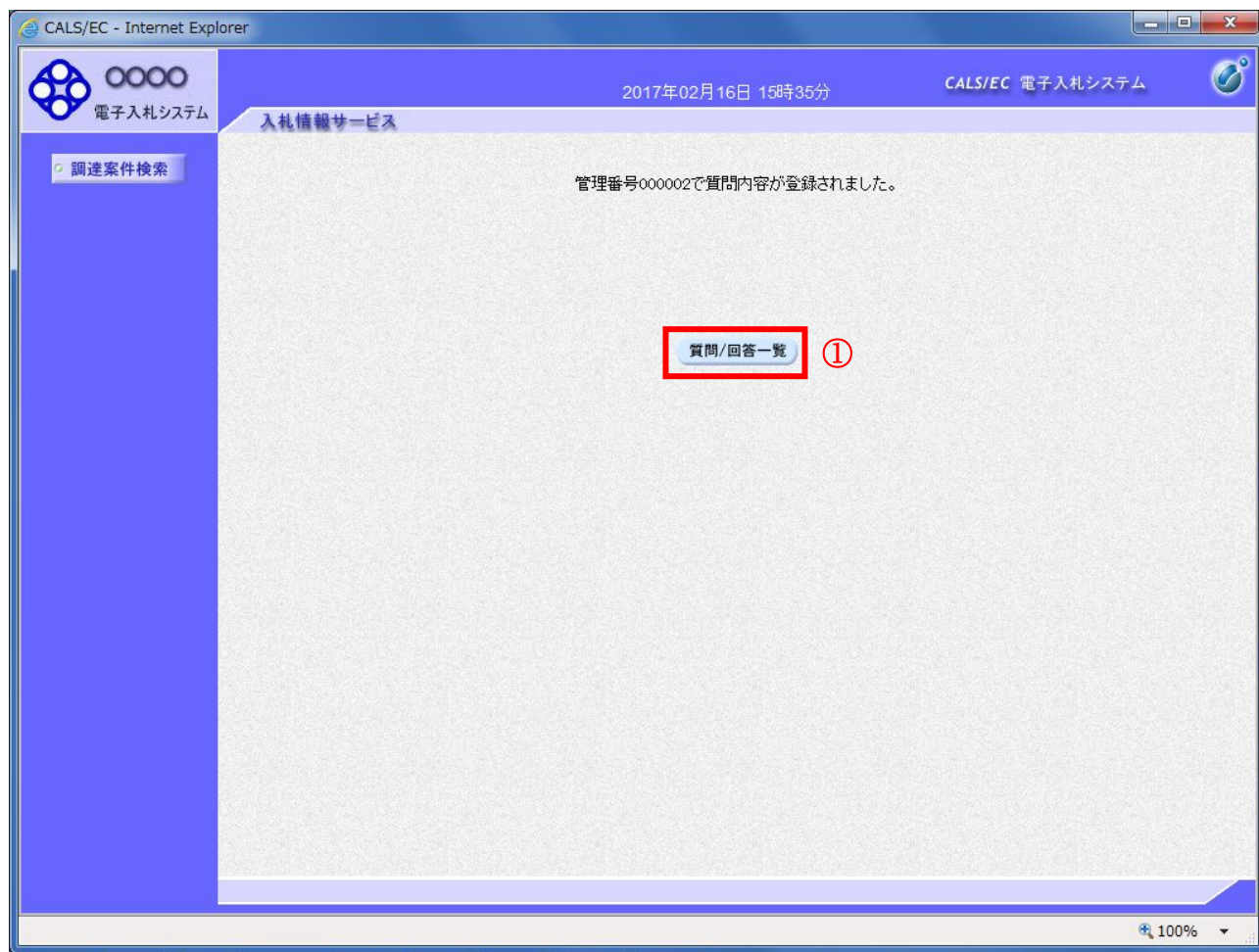
操作説明

先ほど入力した内容を確認します。
確認が終了したら登録ボタン①をクリックすることにより、入力内容確認画面に遷移します。

項目説明

登録ボタン : 理由請求内容を登録し、登録完了画面に遷移します。
戻るボタン : 「非落札者通知」に対する理由請求画面に戻ります。

理由請求内容登録完了画面
登録完了画面です。



操作説明

質問/回答一覧ボタン①をクリックします。「非落札者通知」理由請求および回答一覧画面に戻ります

理由請求および回答一覧の表示

登録後の理由請求および回答一覧画面です。登録された理由請求が表示されています。

2017年02月16日 15時36分 CALS/EC 電子入札システム

入札情報サービス

調達案件検索 ① 「非落札者／事後審査資格なし」理由請求および回答一覧

案件名称 案件01
入札方式 一般競争入札
契約担当官等 総務部
会計課
会計課窓口

表示条件 投稿日時 2017年 1月 以降 最新表示 質問入力

題名	管理番号	投稿日時	回答日時	投稿/回答
「非落札者／事後審査資格なし」に対する理由請求	000002	2017/02/16 15:35:48		表示

操作説明

調達案件検索①をクリックすることにより調達案件検索画面に戻ります。

項目説明

- 最新表示ボタン : 理由請求および回答一覧を最新の状態にします。
- 質問入力ボタン : 理由請求の登録画面を表示します。
- 表示ボタン : 理由請求内容または回答が表示されます。

1. 5 同等品申請を行う場合

1. 5 同等品申請を行う場合

※この機能は物品調達案件で、同等品申請機能を使用した案件に対してのみ使用できます。
工事/コンサルでログインしている場合当メニューは表示されません。

調達案件検索画面の表示

調達案件検索画面です。

操作説明

検索条件①を指定し同等品申請ボタン②をクリックします。

項目説明

- 調達機関 : 選択された調達機関の案件が検索されます。
- 部局 : 選択された部局の案件が検索されます。
- 課所 : 選択された課所の案件が検索されます。
- 入札方式 : 選択された入札方式の案件が検索されます。
- 検索年月 : 指定された年月内の公開日の案件が検索されます。
- 表示件数 : 1画面に表示する案件の数を指定します。

同等品申請調達案件一覧

同等品申請を登録する案件を選択する画面です。

調達案件検索

2017年02月17日 14時03分 CALS/EC 電子入札システム

入札情報サービス

同等品申請調達案件一覧

表示案件 1-2
全案件数 2

最新表示

調達案件情報		入札方式	公開日	申請
番号	案件名称			
1	質問題名未入力	随意契約方式・オープンカウンタ・少額	2017/02/14	選択
2	少額物品01	随意契約方式・オープンカウンタ・少額	2017/02/16	選択 ①

100%

操作説明

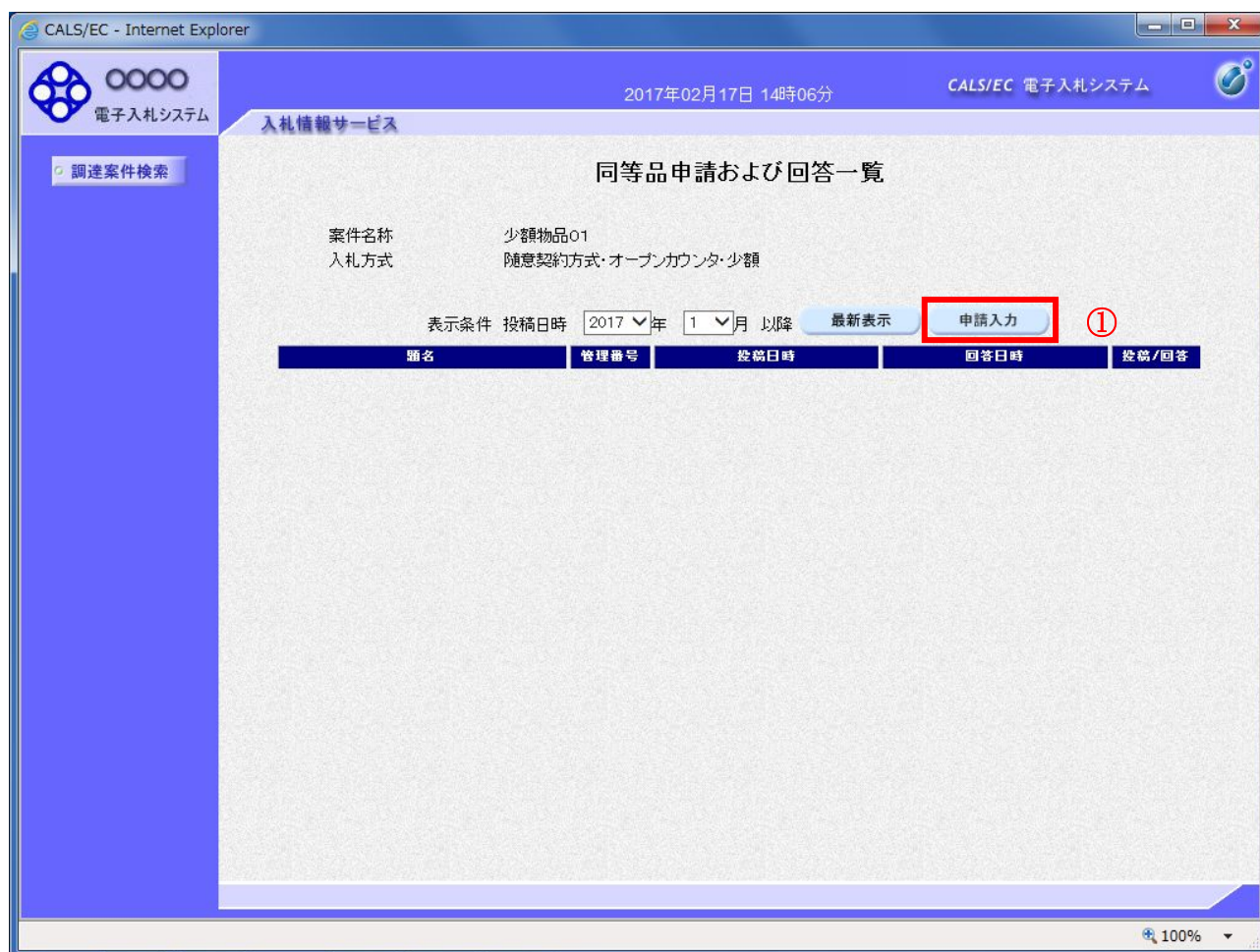
該当の案件の「申請」欄の選択ボタン①をクリックします。

項目説明

- 最新表示ボタン : 調達案件一覧を最新の状態にします。
- 選択ボタン : 同等品申請および回答一覧画面が表示されます。
- <ボタン : 前頁の案件を表示します。
- >ボタン : 次頁の案件を表示します。

同等品申請および回答一覧画面

同等品申請の一覧画面です。



操作説明

申請入力ボタン①をクリックします。

項目説明

- 最新表示ボタン : 同等品申請および回答一覧を最新の状態にします。
申請入力ボタン : 同等品申請の登録画面を表示します。

申請内容の登録画面の表示

同等品申請の登録画面です。

CALS/EC - Internet Explorer

2017年02月17日 14時08分

CALS/EC 電子入札システム

電子入札システム

入札情報サービス

調達案件検索

同等品申請入力

案件番号 999105010020160137
案件名称 少額物品01
入札方式 随意契約方式・オープンカウンタ・少額

差出人 (株)テスト商会0120170126 テスト 1太郎

題名

申請内容

添付資料追加 削除 参照 入力内容確認 戻る

操作説明

同等品申請内容を入力します。

題名①、申請内容②を入力します。

資料を添付する場合参照ボタン③をクリックするとダイアログが表示されるので、添付したいファイルを選択し、添付資料追加ボタン④をクリックすると資料が添付されます。

入力を終了したら、入力内容確認ボタン⑤をクリックすることにより、同等品申請入力内容確認画面に遷移します。

項目説明

- 添付資料追加ボタン : 選択された資料を添付します。
- 削除ボタン : 選択された資料を一覧から削除します。
- 参照ボタン : ファイル選択画面を表示します。
- 入力内容確認ボタン : 同等品申請入力内容確認画面に遷移します。
- 戻るボタン : 同等品申請および回答一覧画面に戻ります。

同等品申請入力内容確認画面の表示

同等品申請の入力内容確認画面です。

The screenshot shows a web browser window titled 'CALS/EC - Internet Explorer'. The page header includes the logo '電子入札システム' (Electronic Bidding System) and the date '2017年02月17日 14時18分'. The main content area is titled '入札情報サービス' (Bidding Information Service) and '同等品申請入力内容確認' (Equivalent Item Application Input Content Confirmation). The application details are as follows:

案件番号	999105010020160137
案件名称	少額物品01
入札方式	随意契約方式・オープンカウンタ・少額
差出人	(株)テスト商会0120170126 テスト 1太郎
題名	同等品申請
申請内容	申請内容のサンプルです。

At the bottom of the form, there is a text input field containing 'C:*添付資料*添付資料.txt'. Below the input field are two buttons: '登録' (Register) and '戻る' (Back). The '登録' button is highlighted with a red box and a circled '1'.

操作説明

先ほど入力した内容を確認します。

確認が終了したら登録ボタン①をクリックすることにより、入力内容確認画面に遷移します。

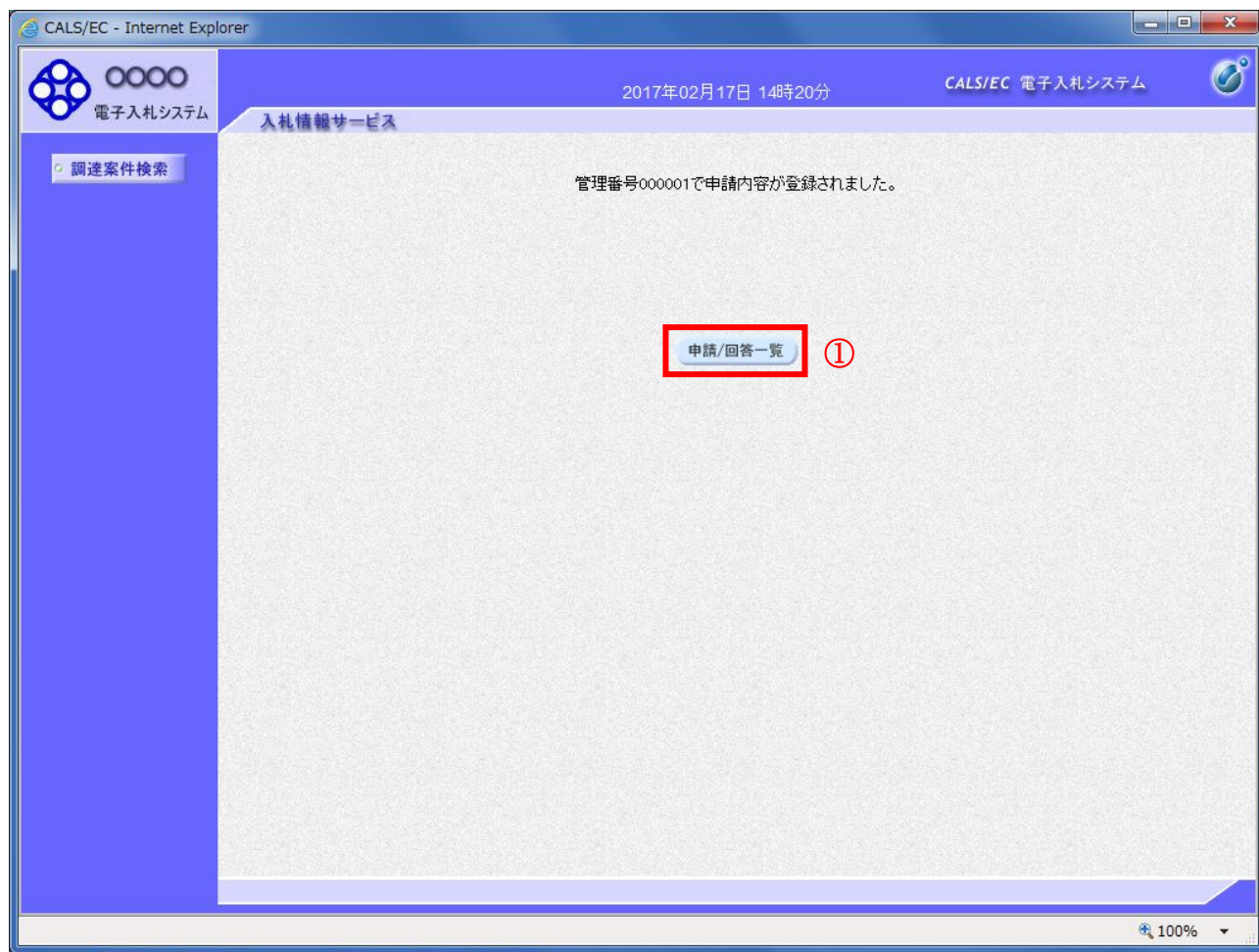
項目説明

登録ボタン : 同等品申請を登録し、登録完了画面に遷移します。

戻るボタン : 同等品申請に対する理由請求画面に戻ります。

同等品申請内容登録完了画面

登録完了画面です。



操作説明

申請/回答一覧ボタン①をクリックします。同等品申請および回答一覧画面に戻ります

同等品申請および回答一覧の表示

同等品申請および回答一覧画面です。登録された同等品申請が表示されています。

CALS/EC - Internet Explorer

電子入札システム

入札情報サービス

2017年02月17日 14時21分

CALS/EC 電子入札システム

調達案件検索 ①

同等品申請および回答一覧

案件名称 少額物品01
入札方式 随意契約方式・オープンカウンタ・少額

表示条件 投稿日時 2017 年 1 月 以降 最新表示 申請入力

種名	管理番号	投稿日時	回答日時	投稿/回答
同等品申請	000001	2017/02/17 14:20:05		表示

操作説明

調達案件検索①をクリックすることにより調達案件検索画面に戻ります。

項目説明

- 最新表示ボタン : 同等品申請および回答一覧を最新の状態にします。
質問入力ボタン : 同等品申請の登録画面を表示します。
表示ボタン : 同等品申請内容または回答が表示されます。

1. 6 入札説明書・案件内容質問の 回答を表示する場合

1. 6 入札説明書・案件内容質問の回答を表示する場合

質問および回答一覧の表示

入札説明書・案件内容質問および回答一覧画面です。

入札説明書・案件内容質問および回答一覧

案件名称 案件01
入札方式 一般競争入札(入札後資格確認型)
契約担当官等 総務部
会計課
会計課窓口

表示条件 投稿日時 2017年 1月 以降 最新表示 質問入力

題名	管理番号	投稿日時	回答日時	投稿/回答
入札説明書・案件内容に対する質問内容	000001	2017/02/13 15:23:12	2017/02/13 16:07:14	表示
入札説明書・案件内容に対する質問	000002	2017/02/13 15:28:24		表示

操作説明

発注者から質問に対する回答が登録されると、**回答日時①**に日付が表示されます。
表示ボタン②をクリックします。

項目説明

最新表示ボタン : 質問回答を最新の状態にします。
質問入力ボタン : 新規で質問を追加登録します。
表示ボタン : 質問内容または回答内容が表示されます。

入札説明書・案件内容に対する質問内容および回答内容の表示
発注者からの回答を確認することができます。



操作説明

添付資料表示ボタン①をクリックします。※1

※1 発注者による添付資料がない場合は、ボタンが非活性となります。

項目説明

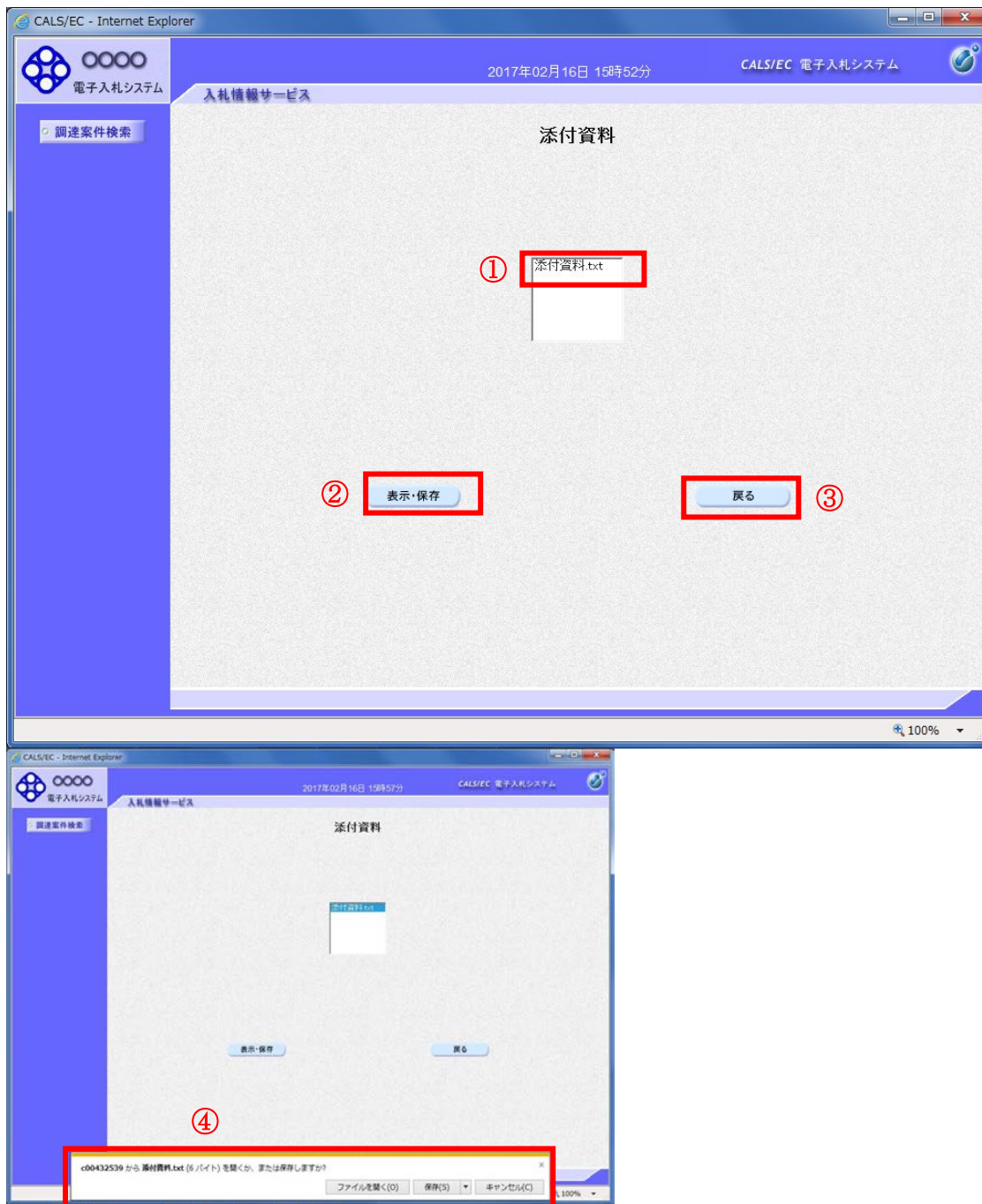
添付資料表示ボタン : 添付資料一覧画面に遷移します。

印刷ボタン : 印刷用の別画面が表示されます。

戻るボタン : 入札説明書・案件内容質問および回答一覧画面に戻ります。

添付資料の確認

発注者からの添付資料を確認できます。



操作説明

確認する添付資料①を選択し、表示・保存ボタン②をクリックします。
ファイルのダウンロード画面④が表示され、ファイルの表示または保存を行います。
ファイルの確認後、戻るボタン③をクリックします。

項目説明

表示・保存ボタン : ファイルのダウンロード画面が表示されます。
戻るボタン : 入札説明書・案件内容に対する質問内容および回答内容画面に戻ります。

入札説明書・案件内容に対する質問内容および回答内容の印刷
発注者からの回答を印刷することができます。



操作説明

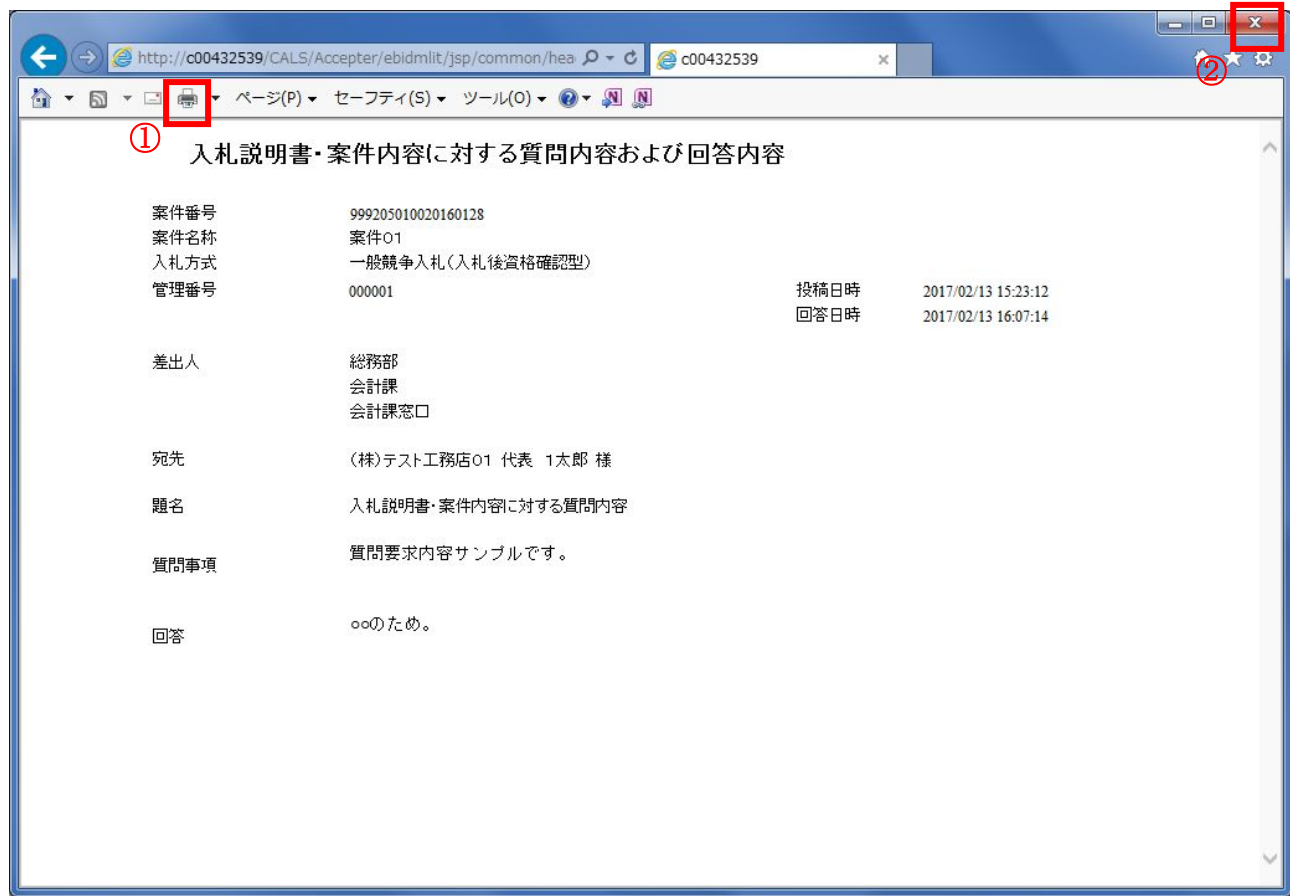
印刷ボタン①をクリックすることにより新規ウィンドウが表示されます。

項目説明

- 添付資料表示ボタン : 添付資料一覧画面に遷移します。
- 印刷ボタン : 印刷用の別画面が表示されます。
- 戻るボタン : 入札説明書・案件内容質問および回答一覧画面に戻ります。

質問回答内容の印刷

質問回答内容の印刷画面です。



操作説明

印刷ボタン①をクリックすることにより、質問回答内容が印刷されます。

印刷終了後、右上の×ボタン②で画面を閉じます。

1.7 「参加資格なし/非指名/非選定/非特定」の理由請求の回答を表示する場合

1. 7 「参加資格なし/非指名/非選定/非特定」の理由請求の回答を表示する場合

理由請求および回答一覧の表示

参加資格なしおよび理由請求および回答一覧画面です。

入札情報サービス

「参加資格なし/非指名/非選定/非特定」理由請求および回答一覧

案件名称 案件01
入札方式 一般競争入札
契約担当官等 総務部
会計課
会計課窓口

本案件への説明請求期限は過ぎています

表示条件 投稿日時 2017 年 2 月 以降 最新表示 質問入力

題名	管理番号	投稿日時	回答日時	投稿/回答
「参加資格なし/非指名/非選定/非特定」に対する理由請求	000001	2017/02/16 14:52:57	2017/02/20 14:31:12	表示

操作説明

発注者から理由請求に対する回答が登録されると、**回答日時①**に日付が表示されます。
表示ボタン②をクリックします。

項目説明

最新表示ボタン : 理由請求・回答を最新の状態にします。
質問入力ボタン : 新規で質問を追加登録します。
表示ボタン : 質問内容または回答内容が表示されます。

参加資格なしに対する理由請求および回答内容の表示 発注者からの回答を確認することができます。

The screenshot shows the CALS/EC web application interface. The browser title is 'CALS/EC - Internet Explorer'. The page header includes the logo, '電子入札システム', the date '2017年03月01日 10時51分', and 'CALS/EC 電子入札システム'. The main content area is titled '「参加資格なし／非指名／非選定／非特定」に対する理由請求および回答内容'. It displays a list of details for a specific request, including case number, name, management number, submission and response dates, sender, recipient, and subject. Below the details is a '質問事項' (Question) section with a text area containing '説明要求内容サンプルです。' and an '回答' (Answer) section with a text area containing '〇〇の為。'. A red box highlights the '添付資料表示' (Attach File) button next to the answer. At the bottom, there are '印刷' (Print) and '戻る' (Back) buttons.

操作説明

添付資料表示ボタン①をクリックします。※1

※1 発注者による添付資料がない場合は、ボタンが非活性となります。

項目説明

添付資料表示ボタン : 添付資料一覧画面に遷移します。

印刷ボタン : 印刷用の別画面が表示されます。

戻るボタン : 参加資格なしおよび理由請求および回答一覧画面に戻ります。

添付資料の確認

発注者からの添付資料を確認できます。



操作説明

確認する添付資料①を選択し、表示・保存ボタン②をクリックします。
ファイルのダウンロード画面④が表示され、ファイルの表示または保存を行います。
ファイルの確認後、戻るボタン③をクリックします。

項目説明

表示・保存ボタン : ファイルのダウンロード画面が表示されます。
戻るボタン : 「参加資格なし/非指名/非選定/非特定」に対する理由請求および回答内容画面に戻ります。

参加資格なしに対する理由請求および回答内容の印刷 発注者からの回答を印刷することができます。

The screenshot shows the '入札情報サービス' (Bidding Information Service) page in Internet Explorer. The browser title is 'CALS/EC - Internet Explorer'. The page header includes the logo, '電子入札システム' (Electronic Bidding System), the date '2017年03月01日 10時51分', and 'CALS/EC 電子入札システム'. The main content area is titled '「参加資格なし／非指名／非選定／非特定」に対する理由請求および回答内容'. It displays the following information:

案件番号	999205010020160130		
案件名称	案件01		
入札方式	一般競争入札		
管理番号	000001	投稿日時	2017/02/16 14:52:57
		回答日時	2017/02/20 14:31:12
差出人	総務部 会計課 会計課窓口		
宛先	(株)テスト工務店01 代表 1太郎 様		
題名	「参加資格なし／非指名／非選定／非特定」に対する理由請求		

質問事項
説明要求内容サンプルです。

回答
〇〇の為。

At the bottom, there are three buttons: '印刷' (Print), '戻る' (Back), and '添付資料表示' (Show Attachment). The '印刷' button is highlighted with a red box and a circled '1' next to it.

操作説明

印刷ボタン①をクリックすることにより新規ウィンドウが表示されます。

項目説明

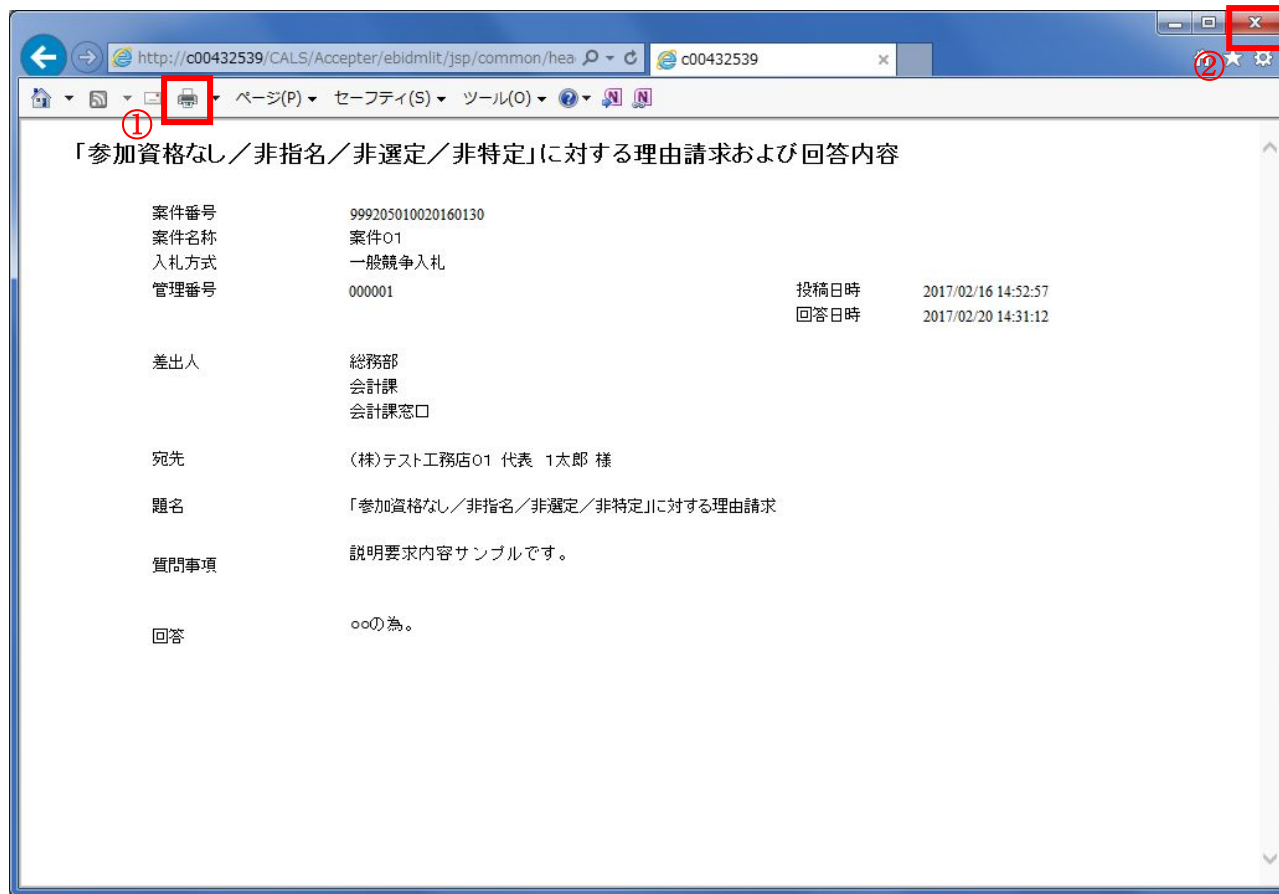
添付資料表示ボタン : 添付資料一覧画面に遷移します。

印刷ボタン : 印刷用の別画面が表示されます。

戻るボタン : 参加資格なしおよび理由請求および回答一覧画面に戻ります。

理由請求・回答内容の印刷

理由請求・回答内容の印刷画面です。



操作説明

印刷ボタン①をクリックすることにより、理由請求・回答内容が印刷されます。

印刷終了後、右上の×ボタン②で画面を閉じます。

1. 8 非落札者理由請求の回答を表示する場合

1. 8 非落札者理由請求の回答を表示する場合

理由請求および回答一覧の表示

「非落札者通知」理由請求および回答一覧画面です。

入札情報サービス

「非落札者／事後審査資格なし」理由請求および回答一覧

案件名称 案件01
入札方式 一般競争入札
契約担当官等 総務部
会計課
会計課窓口

表示条件 投稿日時 2017年 2月 以降 最新表示 質問入力

題名	管理番号	投稿日時	回答日時	投稿/回答
「非落札者／事後審査資格なし」に対する理由請求	000002	2017/02/16 15:35:48	2017/02/17 15:57:35	表示

操作説明

発注者から理由請求に対する回答が登録されると、**回答日時①**に日付が表示されます。
表示ボタン②をクリックします。

項目説明

最新表示ボタン : 理由請求・回答を最新の状態にします。
質問入力ボタン : 新規で質問を追加登録します。
表示ボタン : 質問内容または回答内容が表示されます。

「非落札者通知」理由請求および回答内容の表示

発注者からの回答を確認することができます。

The screenshot shows a web browser window titled 'CALS/EC - Internet Explorer'. The page header includes the logo '電子入札システム' (Electronic Bidding System) and the date '2017年03月01日 11時27分'. The main content area is titled '「非落札者／事後審査資格なし」に対する理由請求および回答内容'. It displays the following information:

案件番号	999205010020160130		
案件名称	案件01		
入札方式	一般競争入札		
管理番号	000002	投稿日時	2017/02/16 15:35:48
		回答日時	2017/02/17 15:57:35
差出人	総務部 会計課 会計課窓口		
宛先	(株)テスト工務店02 代表 2太郎 様		
題名	「非落札者／事後審査資格なし」に対する理由請求		

質問事項
説明要求内容のサンプルです。

回答
〇〇のため。

The '添付資料表示' (Attach File Display) button is highlighted with a red box and a circled '1' next to it. At the bottom, there are buttons for '印刷' (Print) and '戻る' (Back).

操作説明

添付資料表示ボタン①をクリックします。※1

※1 発注者による添付資料がない場合は、ボタンが非活性となります。

項目説明

添付資料表示ボタン : 添付資料一覧画面に遷移します。

印刷ボタン : 印刷用の別画面が表示されます。

戻るボタン : 「非落札者通知」理由請求および回答一覧画面に戻ります。

添付資料の確認

発注者からの添付資料を確認できます。



操作説明

確認する添付資料①を選択し、表示・保存ボタン②をクリックします。
ファイルのダウンロード画面④が表示され、ファイルの表示または保存を行います。
ファイルの確認後、戻るボタン③をクリックします。

項目説明

表示・保存ボタン : ファイルのダウンロード画面が表示されます。
戻るボタン : 「非落札者通知」に対する理由請求および回答内容画面に戻ります。

「非落札者通知」理由請求および回答内容の印刷

発注者からの回答を印刷することができます。

The screenshot shows the CALS/EC system interface in Internet Explorer. The page title is 「非落札者／事後審査資格なし」に対する理由請求および回答内容. The main content area displays the following information:

案件番号	999205010020160130		
案件名称	案件01		
入札方式	一般競争入札		
管理番号	000002	投稿日時	2017/02/16 15:35:48
		回答日時	2017/02/17 15:57:35
差出人	総務部 会計課 会計課窓口		
宛先	(株)テスト工務店02 代表 2太郎 様		
題名	「非落札者／事後審査資格なし」に対する理由請求		

質問事項
説明要求内容のサンプルです。

回答
〇〇のため。

At the bottom of the page, there are three buttons: 印刷 (Print), 戻る (Back), and a circled 1 (1) next to the Print button, which is highlighted with a red box.

操作説明

印刷ボタン①をクリックすることにより新規ウィンドウが表示されます。

項目説明

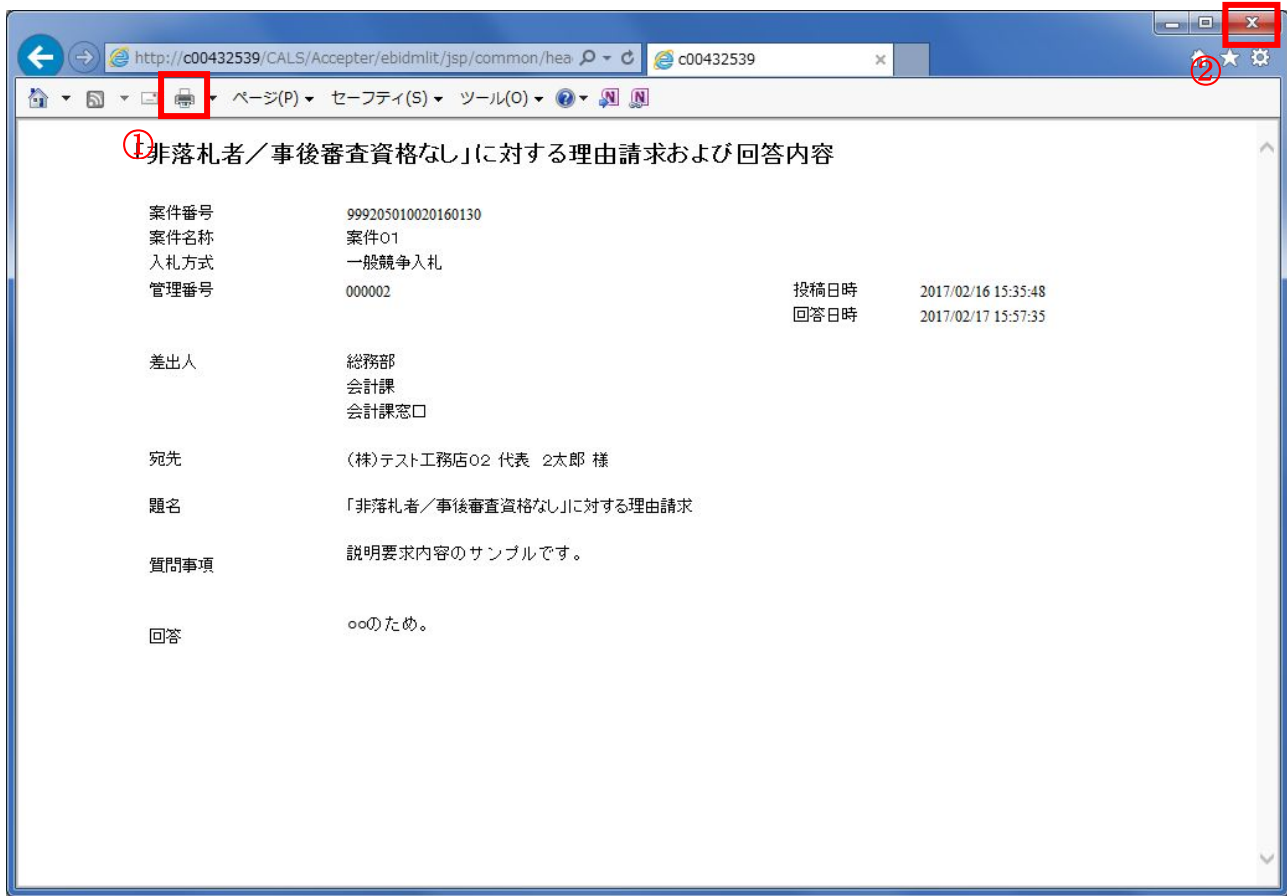
添付資料表示ボタン : 添付資料一覧画面に遷移します。

印刷ボタン : 印刷用の別画面が表示されます。

戻るボタン : 「非落札者通知」理由請求および回答一覧画面に戻ります。

理由請求・回答内容の印刷

理由請求・回答内容の印刷画面です。



操作説明

印刷ボタン①をクリックすることにより、理由請求・回答内容が印刷されます。

印刷終了後、右上の×ボタン②で画面を閉じます。

1. 9 同等品申請の回答を表示する場合

1. 9 同等品申請の回答を表示する場合

同等品申請および回答一覧の表示

同等品申請および回答一覧画面です。

題名	管理番号	投稿日時	回答日時	投稿/回答
同等品申請	000001	2017/02/17 14:20:05	2017/02/17 15:04:32	表示

操作説明

発注者から同等品申請に対する回答が登録されると、回答日時①に日付が表示されます。
表示ボタン②をクリックします。

項目説明

最新表示ボタン : 同等品申請および回答一覧を最新の状態にします。
質問入力ボタン : 新規で申請を追加登録します。
表示ボタン : 申請内容または回答内容が表示されます。

同等品申請および回答内容の表示

発注者からの回答を確認することができます。

CALS/EC - Internet Explorer

2017年03月01日 11時54分

CALS/EC 電子入札システム

電子入札システム

入札情報サービス

調達案件検索

同等品申請内容および回答内容

案件番号	999105010020160137		
案件名称	少額物品01		
入札方式	随意契約方式・オープンカウンタ・少額		
管理番号	000001	投稿日時	2017/02/17 14:20:05
		回答日時	2017/02/17 15:04:32
宛先	(株)テスト商会0120170126 テスト 1太郎 様		
題名	同等品申請		

申請内容

申請内容のサンプルです。

回答

① 添付資料表示

〇〇のため。

印刷 戻る

100%

操作説明

添付資料表示ボタン①をクリックします。※1

※1 発注者による添付資料がない場合は、ボタンが非活性となります。

項目説明

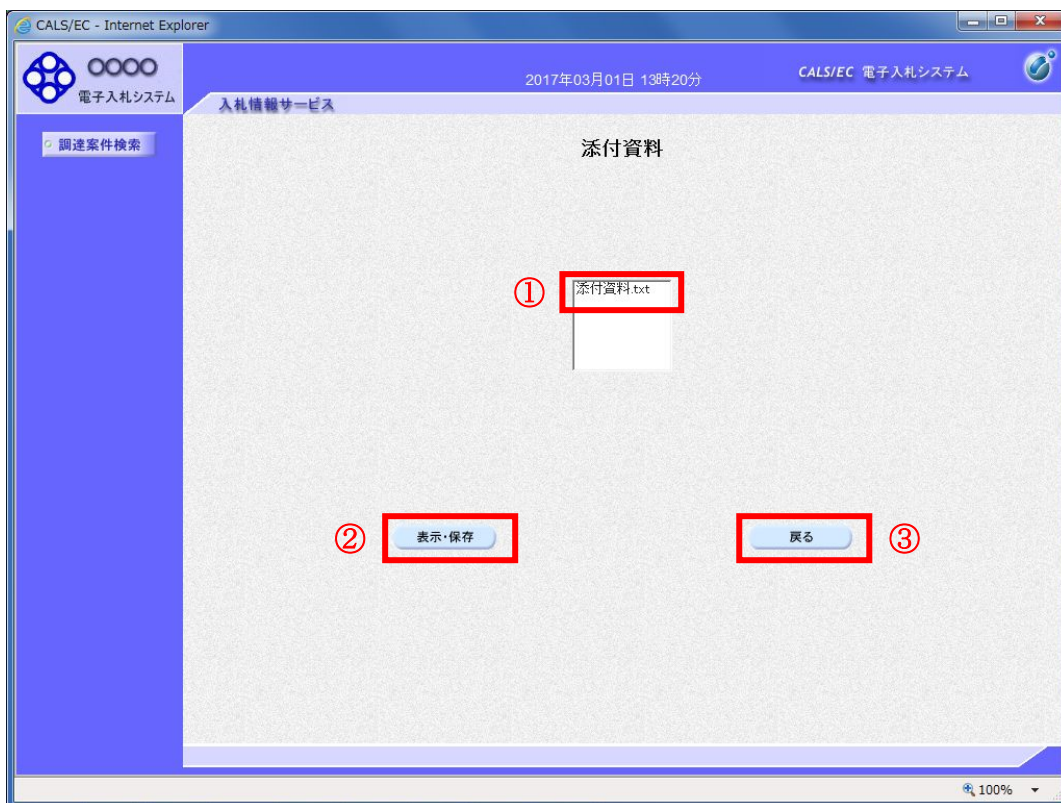
添付資料表示ボタン : 添付資料一覧画面に遷移します。

印刷ボタン : 印刷用の別画面が表示されます。

戻るボタン : 同等品申請および回答一覧画面に戻ります。

添付資料の確認

発注者からの添付資料を確認できます。



操作説明

確認する添付資料①を選択し、表示・保存ボタン②をクリックします。
ファイルのダウンロード画面④が表示され、ファイルの表示または保存を行います。
ファイルの確認後、戻るボタン③をクリックします。

項目説明

表示・保存ボタン : ファイルのダウンロード画面が表示されます。
戻るボタン : 同等品申請内容および回答内容画面に戻ります。

同等品申請および回答内容の印刷

発注者からの回答を印刷することができます。

The screenshot shows the '同等品申請内容および回答内容' page in the CALS/EC system. The page header includes the system name and the date '2017年03月01日 11時54分'. The main content area displays the following information:

案件番号	999105010020160137		
案件名称	少額物品01		
入札方式	随意契約方式・オープンカウンタ・少額		
管理番号	000001	投稿日時	2017/02/17 14:20:05
		回答日時	2017/02/17 15:04:32
宛先	(株)テスト商会0120170126 テスト 1太郎 様		
題名	同等品申請		

The '申請内容' (Application Content) section contains the text: '申請内容のサンプルです。' (This is a sample of the application content).

The '回答' (Response) section contains the text: '〇〇のため。' (For 〇〇).

At the bottom of the page, there are three buttons: '印刷' (Print), '戻る' (Back), and '添付資料表示' (View Attachment). The '印刷' button is highlighted with a red box and a circled '1'.

操作説明

印刷ボタン①をクリックすることにより新規ウィンドウが表示されます。

項目説明

添付資料表示ボタン : 添付資料一覧画面に遷移します。

印刷ボタン : 印刷用の別画面が表示されます。

戻るボタン : 同等品申請および回答一覧画面に戻ります。

同等品申請および回答内容の印刷

同等品申請および回答内容の印刷画面です。



操作説明

印刷ボタン①をクリックすることにより、同等品申請および回答内容が印刷されます。

印刷終了後、右上の×ボタン②で画面を閉じます。