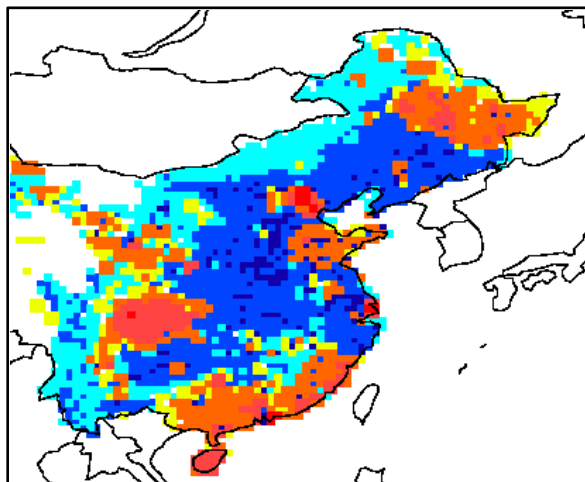
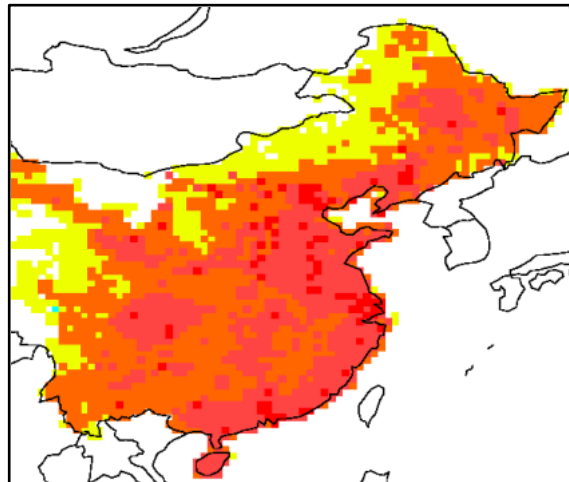


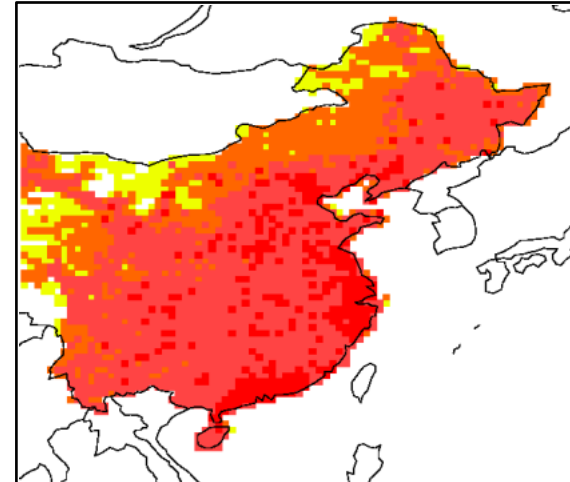
2020年(対策強化) ケース



2020年(持続可能性追求) ケース



2020年(現状推移) ケース



-10^3 -10^2 -10 10 10^2 10^3 10^4

NO_x排出量の変化 トン／年／メッシュ

図4 2000年から2020年の中国におけるNO_x排出量の変化

(注) メッシュの大きさは経度0.5度、緯度0.5度である。